


日本 M&A レビュー

2019年 | フィナンシャル・アドバイザー



日本M&Aレビュー

2019年 | フィナンシャル・アドバイザー

日本M&A案件情報概要

日本M&A 37%減少

2019年の日本関連M&A公表案件は、23.9兆円と、過去最高の前年から36.9%の減少となった。1,000億円超の案件は56件、総額16.7兆円が公表され前年比では43.1%低下した。全体の案件数は3,728件と、前年比5%減少したものの、前年に次ぎ過去2番目の最多となった。

ハイテクノロジーが首位

ターゲット側の業種別でみると、ハイテクノロジーが6.1兆円と全体の25.3%を占めて首位。続く工業と不動産は、2.9兆円、2.7兆円を記録しそれぞれ12.2%、11.1%を占有した。

最大案件はアサヒによる豪ビール会社買収。

2019年の最大案件は、アサヒグループホールディングスによる1.2兆円でのアンハイザー・ブッシュ・インベブのオーストラリアのCUB事業買収となった。同案件は対豪案件としても過去最大で、今年の日本企業による豪資産買収額は総額で過去最高となる1.8兆円に達し、前年から150%に急増した。

国内案件 37%増加、IN-OUT案件 50%減少

マーケット別でみると、2019年日本企業が関与するM&Aで最も活発だったのは国内案件で、前年比37.1%増の11.4兆円と、2006年以降初の10兆円を突破した。上位10位案件中、2位にランクインしたZホールディングスによるLINE買収案件は、日本関連のソフトウェア業買収では1980年の集計開始以来歴代1位の規模となった。2012年以降日本のM&AをリードしてきたIN-OUT案件は、9.9兆円と前年から50%の低下。買収先の大半は米国で3.9兆円となった。海外買収国としては、日本は4位、中国は8位となった。

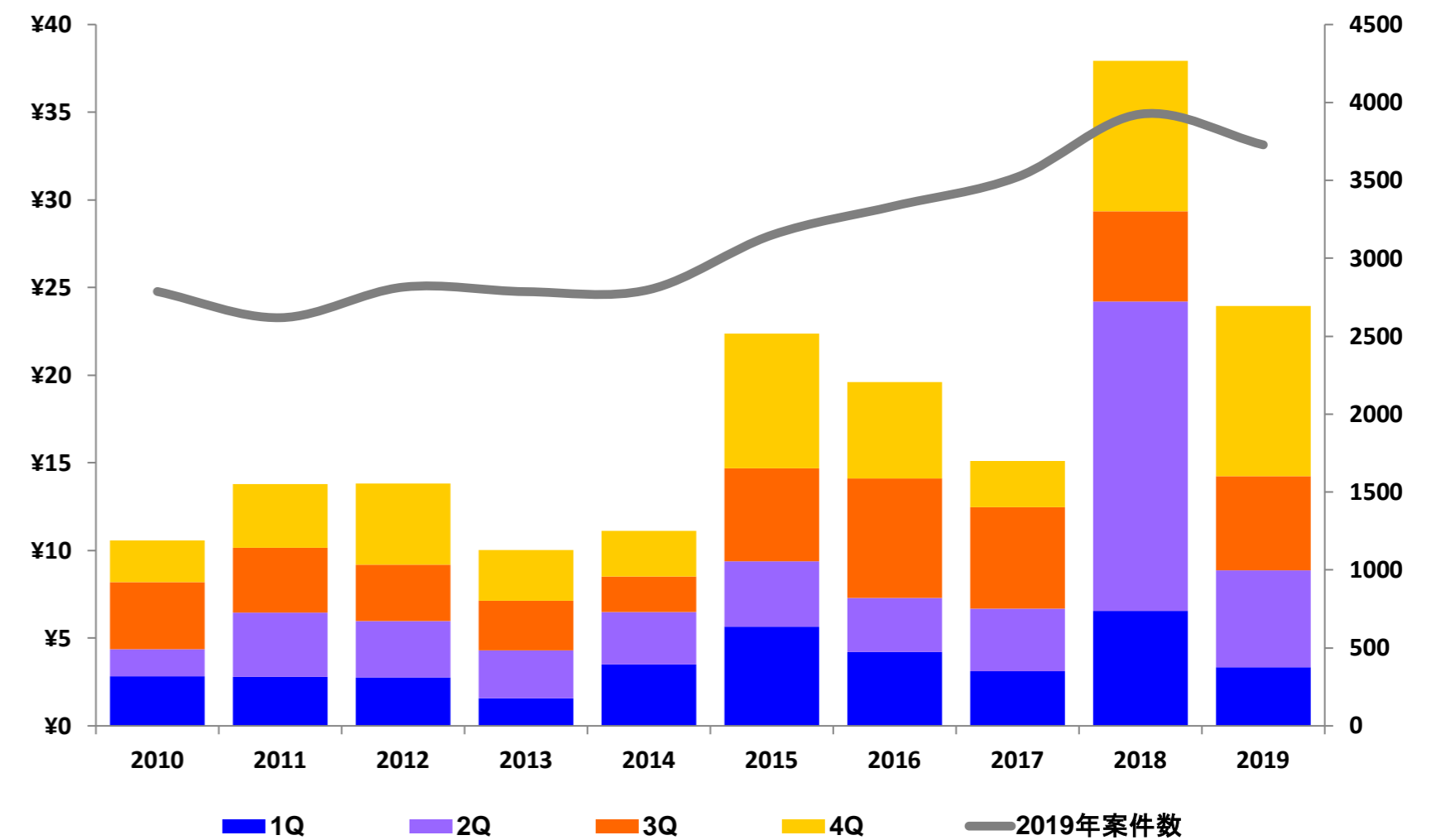
トップアドバイザーは野村證券

2019年日本企業が関わる公表案件ベースのM&Aリーグテーブルは、野村證券が7.6兆円で首位、案件数ベースでは三井住友フィナンシャルグループが183件で首位となった。

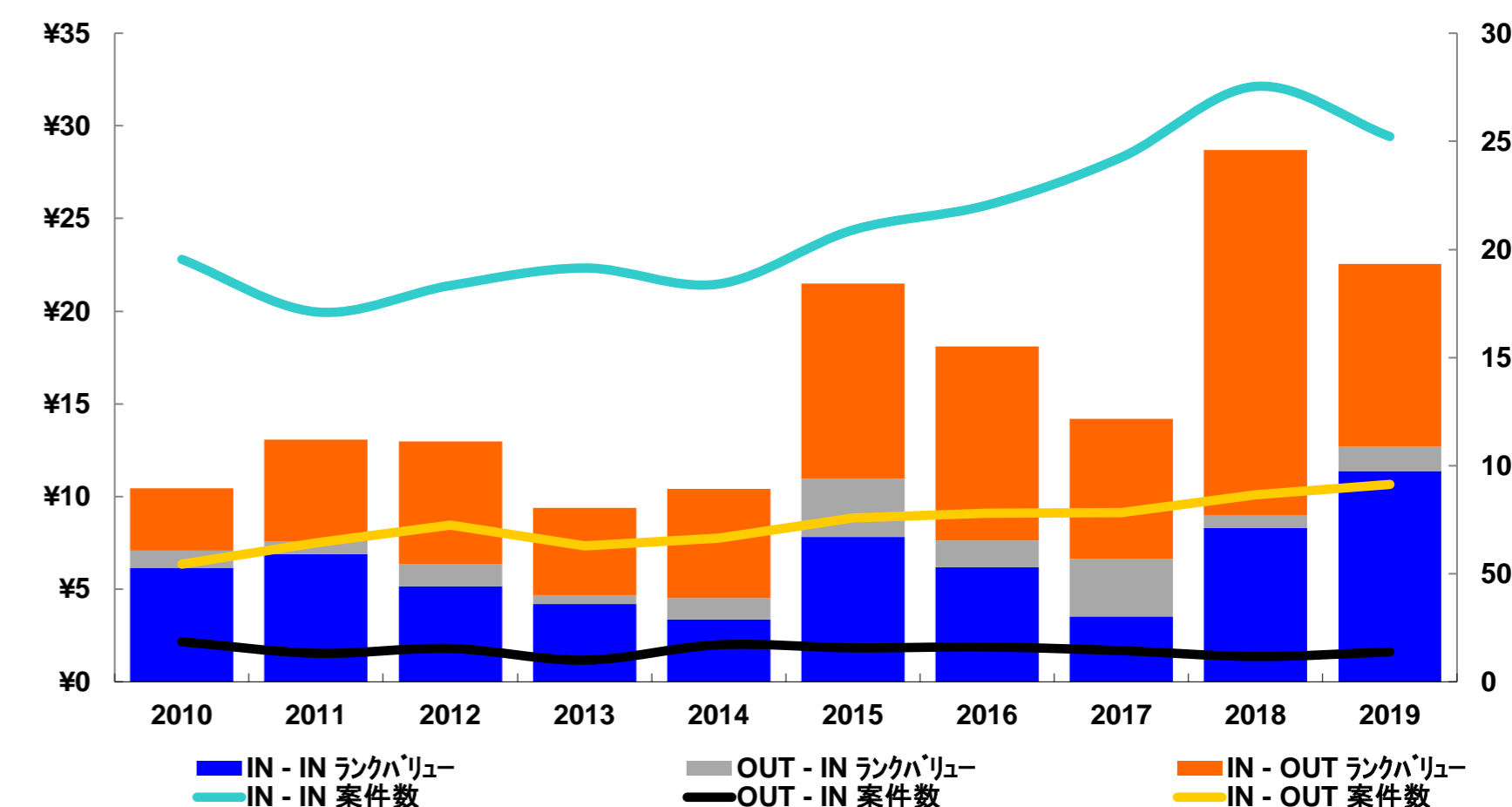
日本企業関連 公表案件 上位10位

ランク日	被買収側企業	被買収側国籍	ランクバリュー (億円)	買収側企業	買収側国籍
2019年7月19日	アンハイザー・ブッシュインベブ CUB事業	オーストラリア	12,144.6	アサヒグループホールディングス	日本
2019年11月18日	LINE - 全事業	日本	11,806.5	Zホールディングス	日本
2019年12月18日	日立化成	日本	9,763.7	HCホールディングス	日本
2019年11月18日	LINE	日本	8,862.8	ソフトバンク	日本
2019年1月8日	ウィーワーク	米国	6,521.7	ソフトバンクグループ	日本
2019年5月8日	シャイアー 米国 - シードラ事業	米国	5,842.8	ノバルティス	スイス
2019年5月8日	ヤフー	日本	5,264.7	ヤフー	日本
2019年12月22日	ユニゾホールディングス	日本	5,260.7	チトセア投資	日本
2019年8月16日	ユニゾホールディングス	日本	4,918.5	サッポロ合同会社	日本
2019年11月18日	田辺三菱製薬	日本	4,917.8	三菱ケミカルホールディングス	日本

日本M&A ランクバリューの推移 (兆円)



日本M&A マーケット別ランクバリューの構成比 (兆円)



日本企業関連 公表案件 (AD19a)						
ランクバリューベース/不動産案件を除く						
		前年比		前四半期比		
順位	順位	ランクバリュー	市場占有	前年比	案件数	
2019	2018	(億円)	率			
ファイナンシャル・アドバイザー						
野村証券	1	5	76,150	31.8	-44.2	118
三菱UFJモルガン・スタンレー	2	1	75,624	31.6	-67.3	61
みずほフィナンシャルグループ	3	6	67,480	28.2	-46.4	143
バンクオブアメリカ・メリルリンチ	4	15	44,872	18.7	90.7	19
JPモルガン	5	3	42,409	17.7	-76.9	20
ゴールドマン・サックス	6	2	40,751	17.0	-80.9	33
ドイツ銀行	7	10	27,642	11.6	-63.3	10
三井住友フィナンシャルグループ	8	9	25,049	10.5	-72.0	183
デロイト	9	22	17,707	7.4	126.7	116
ラザード	10	18	17,573	7.3	30.6	8
ロスチャイルド	11	25	13,980	5.8	125.4	15
KPMG	12	21	12,801	5.4	37.3	92
大和証券グループ本社	13	16	12,769	5.3	-35.0	67
UBS	14	14	12,508	5.2	-51.3	13
シティ	15	7	10,907	4.6	-88.9	12
レイングループ	16	13	9,501	4.0	-85.2	2
エバーコア・パートナーズ	17	4	8,025	3.4	-94.6	4
クレディ・スイス	18	8	7,289	3.0	-92.1	11
PwC	19	20	7,003	2.9	-25.5	52
ZECOパートナーズ	20*	-	5,261	2.2	-	1
ベネディ・コンサルティング	20*	91	5,261	2.2	14,513.2	3
マッコーリーグループ	22	129*	4,925	2.1	-	6
モーリス	23	52	4,821	2.0	1,059.4	11
ブルータス・コンサルティング	24	30	4,151	1.7	85.1	40
ジェフリーズ	25	32	3,732	1.6	86.2	8
市場合計			239,418.1	100		3,728

日本企業関連 完了案件 (AF23a)						
ランクバリューベース/不動産案件を除く						
		前年比		前四半期比		
順位	順位	ランクバリュー	市場占有	前年比	案件数	
2019	2018	(億円)	率			
ファイナンシャル・アドバイザー						
三菱UFJモルガン・スタンレー	1	2	160,039	59.4	198.2	51
野村証券	2	3	135,674	50.3	170.3	97
ゴールドマン・サックス	3	1	125,856	46.7	124.5	28
JPモルガン	4	8	118,504	44.0	716.0	16
シティ	5	9	95,398	35.4	947.0	8
エバーコア・パートナーズ	6	39	89,927	33.4	6,931.2	3
みずほフィナンシャルグループ	7	6	61,297	22.7	173.6	137
バンクオブアメリカ・メリルリンチ	8	15	25,739	9.6	246.9	15
三井住友フィナンシャルグループ	9	7	21,078	7.8	-5.1	155
UBS	10	23	18,300	6.8	382.7	11
GCA	11	34	17,221	6.4	902.2	33
大和証券グループ本社	12	14	17,004	6.3	118.1	59
クレディ・スイス	13	4	8,911	3.3	-76.1	14
ラザード	14	10	8,572	3.2	-2.4	4
KPMG	15	20	8,199	3.0	69.5	76
ドイツ銀行	16	13	6,714	2.5	-20.0	9
PwC	17	5	6,602	2.5	-79.0	49
レイングループ	18	-	6,522	2.4	-	1
ジェフリーズ	19	26	5,736	2.1	168.6	10
デロイト	20	18	5,437	2.0	1.3	100
日本政策投資銀行	21	44	4,579	1.7	613.6	8
ロスチャイルド	22	21	4,389	1.6	-1.3	14
グリーンヒル	23	55	3,243	1.2	827.4	5
グラントサミュエル	24*	69*	3,240	1.2	2,087.3	1
マッコーリーグループ	24*	40*	3,240	1.2	209.4	2
市場合計			269,495.9	100		2,655

国内案件 アドバイザー上位5位				
ランクバリューベース		案件数ベース		
順位	順位	ランクバリュー (億円)	案件数	
ファイナンシャル・アドバイザー				
みずほフィナンシャルグループ	1	58,926	三井住友フィナンシャルグループ	159
野村証券	2	55,739	みずほフィナンシャルグループ	116
三菱UFJモルガン・スタンレー	3	43,245	かえでグループ	91
バンクオブアメリカ・メリルリンチ	4	40,502	野村証券	85
JPモルガン	5	31,377	デロイト	61

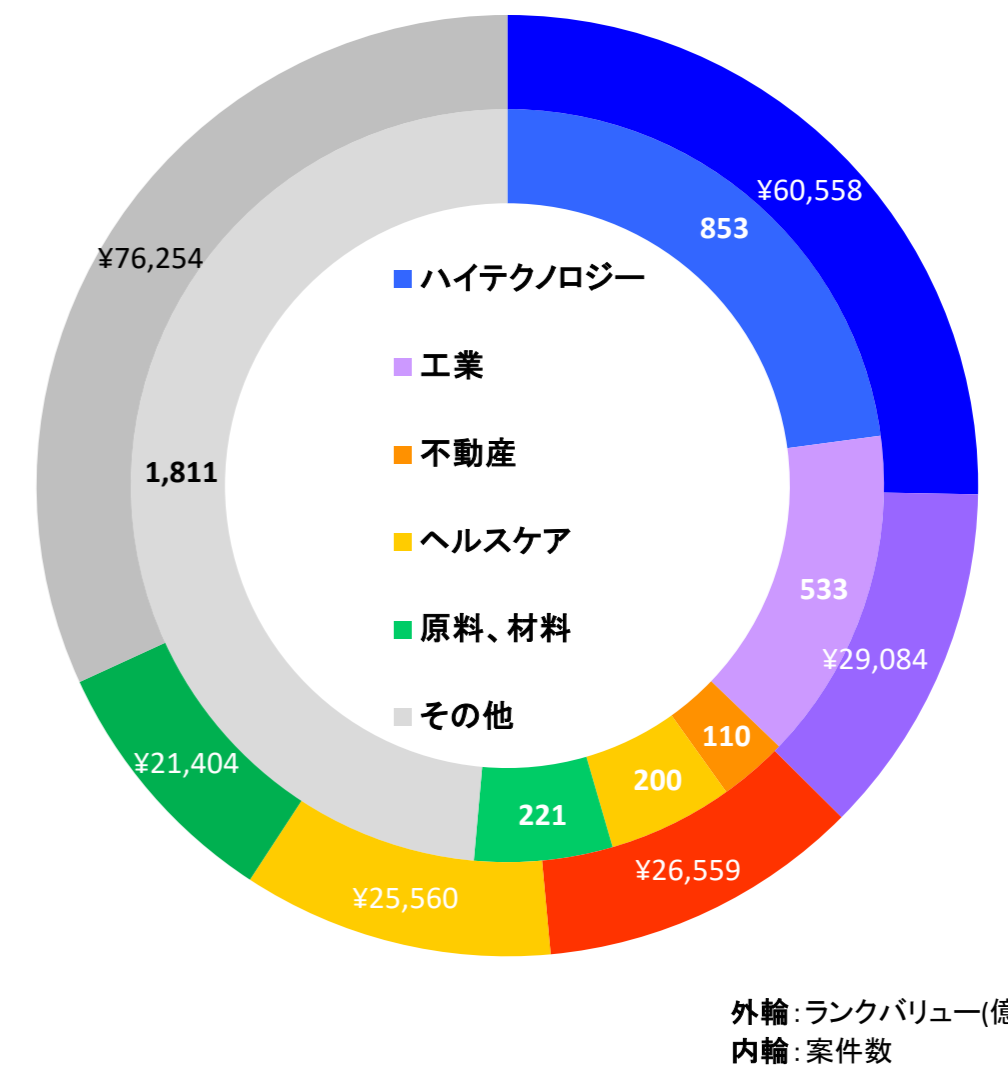
IN-OUT案件 アドバイザー上位5位				
ランクバリューベース		案件数ベース		
順位	順位	ランクバリュー (億円)	案件数	
ファイナンシャル・アドバイザー				
三菱UFJモルガン・スタンレー	1	24,406	デロイト	49
ラザード	2	17,573	KPMG	33
野村証券	3	17,364	三菱UFJモルガン・スタンレー	24
ロスチャイルド	4	13,296	PwC	20
UBS	5	12,387	野村証券	20

OUT-IN案件 アドバイザー上位5位				
ランクバリューベース		案件数ベース		
順位	順位	ランクバリュー (億円)	案件数	
ファイナンシャル・アドバイザー				
三菱UFJモルガン・スタンレー	1	6,369	野村証券	10
KPMG	2	5,432	KPMG	9
ZECOパートナーズ	3	5,261	みずほフィナンシャルグループ	7
ベネディ・コンサルティング	4	5,261	PwC	7
大和証券グループ本社	5	5,261	三井住友フィナンシャルグループ	6

日本企業関連 公表案件 (AD19a)						
案件数ベース/不動産案件を除く						
		前年比		前四半期比		
順位	順位	案件数	市場占有	前年比	ランクバリュー	
2019	2018		率		(億円)	
ファイナンシャル・アドバイザー						
三井住友フィナンシャルグループ	1	1	183	4.9	-23.1	25,049
みずほフィナンシャルグループ	2	2	143	3.8	-25.9	67,480
野村証券	3	3	118	3.2	0.0	76,150
デロイト	4	5	116	3.1	46.8	17,707
KPMG	5	4	92	2.5	0.0	12,801
かえでグループ	6	6	91	2.4	35.8	19
大和証券グループ本社	7	10	67	1.8	28.8	12,769
三菱UFJモルガン・スタンレー	8	7	61	1.6	3.4	75,624
PwC	9	9	52	1.4	-7.1	7,003
ブルータス・コンサルティング	10	8	40	1.1	-31.0	4,151
GCA	11*	12	33	0.9	-29.8	2,307
ゴールドマン・サックス	11*	14	33	0.9	-13.2	40,751
マクサス・コーポレートアドバイザー	13*	16*	28	0.8	-6.7	129
山田コンサルティンググループ	13*	11	28	0.8	-42.9	506
東京フィナンシャル・アドバイザーズ	15	19	27	0.7	-3.6	262
AGSコンサルティング	16	18	25	0.7	-13.8	824
コーポレート・アドバイザーズ	17	15	23	0.6	-36.1	39
フロンティア・マネジメント	18	16*	21	0.6	-30.0	757
JPモルガン	19	22	20	0.5	5.3	42,409
三菱UFJフィナンシャル・グループ	20*	13	19	0.5	-58.7	95
バンクオブアメリカ・メリルリンチ	20*	29	19	0.5	72.7	44,872
ロスチャイルド	22*	30	15	0.4	50.0	13,980
アーンスト・アンド・ヤング	22*	20	15	0.4	-37.5	3,591
バリューアドバイザー	22*	21	15	0.4	-31.8	186
あおぞら銀行	25	54*	14	0.4	600.0	78
市場合計			3,728	100		239,418.1

日本企業関連 完了案件 (AF23a)						
案件数ベース/不動産案件を除く						
		前年比		前四半期比		
順位	順位	案件数	市場占有	前年比	ランクバリュー	
2019	2018		率		(億円)	
ファイナンシャル・アドバイザー						
三井住友フィナンシャルグループ	1	1	155	5.8	-23.3	21,078
みずほフィナンシャルグループ	2	2	137	5.2	0.0	61,297
デロイト	3	6	100	3.8	75.4	5,437
野村証券	4	3	97	3.7	0.0	135,674
かえでグループ	5	5	89	3.4	39.1	18
KPMG	6	4	76	2.9	0.0	8,199
大和証券グループ本社	7	10	59	2.2	43.9	17,004
三菱UFJモルガン・スタンレー	8	8	51	1.9	0.0	160,039
PwC	9	7	49	1.9	-3.9	6,602
GCA	10	13*	33	1.2	0.0	17,221
マクサス・コーポレートアドバイザー	11	17	30	1.1	7.1	132
ブルータス・コンサルティング	12*	9	29	1.1	0.0	2,527
山田コンサルティンググループ	12*	12	29	1.1	-21.6	522
ゴールドマン・サックス	14	16	28	1.1	0.0	125,856
東京フィナンシャル・アドバイザーズ	15	18	25	0.9	0.0	374
フロンティア・マネジメント	16	15	24	0.9	0.0	994
三菱UFJフィナンシャル・グループ	17	11	23	0.9	-42.5	224
AGSコンサルティング	18	19	22	0.8	0.0	696
コーポレート・アドバイザーズ	19	13*	18	0.7	-47.1	39
バリューアドバイザー	20*	21*	16	0.6	0.0	60
JPモルガン	20*	24	16	0.6	23.1	118,504
バンクオブアメリカ・メリルリンチ	22	28	15	0.6	0.0	25,739
ロスチャイルド	23*	31*	14	0.5	133.3	4,389
アーンスト・アンド・ヤング	23*	20	14	0.5	0.0	1,681
クレディ・スイス	23*	21*	14	0.5	-12.5	8,911
市場合計			2,655	100		269,495.9

ターゲット 側業種別ランクバリューと案件数



*は同順位を表す

Mergers & Acquisitions クライテリア

2019年 | フィナンシャルアドバイザー

プレスリリースに関するお問い合わせ先:

広報担当: 藤森 英明
Tel: +81(3) 6441 1504
E-mail: h.fujimori@refinitiv.com

クライテリアに関する御質問、また案件情報のご登録に関するお問い合わせ先:

本橋 馨
Tel: +813 6441 1338
E-mail:
kaori.motohashi@refinitiv.com

公表案件ベースのリーグテーブル・ランキングは、リフィニティブが認識している2019年1月1日から2019年12月31日の期間に公表された案件を対象としており、今期および昨年の全てのデータは、日本時間2020年1月2日10時に抽出したものである。ランキングにおける取引金額はすべて日本円で表示され、不動産案件は除外している。

リーグテーブル対象となるのは、合併、買収、市場を介さない自己株式取得、スピンオフ、公開買付による自社株買い、少数株主持ち分(50%以下)の株式取得、及びデット・リストラクチャリング案件である。

公開買付・合併案件は、その案件が完了した日付をもって有効と見なす。

取引金額のついていない場合も対象案件となり、その場合取引金額は表示されない。

案件に関与したフィナンシャル及びリーガル・アドバイザーは、少数株主やジョイントベンチャーパートナーの代表、案件の一部のみに加わった場合、もしくはリフィニティブが案件の参加者について認識していない場合を除き、フル・リーグテーブル・クレジットが付与される。

関連リーグテーブルは、被買収側、買収側、あるいは最終親会社のいずれかが特定の地域や国籍にある案件が含まれる。相対取引による少数持分取得案件の売り手および売り手の最終親会社の国籍も地域別クレジットが付与される。

リーグテーブル、コメント、チャートはランク日ベースで作成され、案件ステータスが Intended (買収の意思表示があったもの)、Pending (継続中)、Partially Completed (部分的に完了)、Completed (完了)、Pending Regulatory (関連官公庁承認待ち)、及び Unconditional (無条件) の案件を対象とする。ランク日は案件の取引金額が最初に公表された日と定義する。

ここに掲載の三菱UFJフィナンシャル・グループおよびモルガン・スタンレーのリーグテーブル・クレジットは、日本における合併会社(三菱UFJモルガン・スタンレー証券及びモルガン・スタンレーMUFJ証券)の設立後の状況を反映している。新設合併会社のクレジットはモルガン・スタンレーへ集計されている。日本企業関連のリーグテーブル上では、モルガン・スタンレーは「三菱UFJモルガン・スタンレー」として表示されている。

リフィニティブは本書で提供される情報が、発行時点において正確であり、最新のものであることを確保するよう合理的な努力をしていますが、リフィニティブ又はリフィニティブの第三者コンテンツ・プロバイダーも、本書に含まれる情報の誤謬、不正確又は遅延、或いはそれらに依拠してなされた行為についても、何らの責任も負うものではなく、また、第三者コンテンツ・プロバイダーの如何なる見解又は意見を是認するものではありません。法律により認められる限度において、リフィニティブは明示又は黙示を問わず、提供されたコンテンツの正確性又は完全性、或いは如何なる目的における目的適合性に関する保証をすべて明示的に排除します。本コンテンツを取引又は売買を行う際意思決定の目的で使用することは適切ではありません。本コンテンツは投資助言となる投資、税金、法律等のいかなる助言も提供しません。また、証券の売り買い等を含む、特定の金融の個別銘柄、金融投資あるいは金融商品に関するいかなる勧告もありません。リフィニティブは、本書に関連した、如何なる者による又は如何なる者に対する証券の売り買いに関し、責任・義務を負いません。本書に表示されるグラフ又は図の複製を希望される場合、藤森英明 (h.fujimori@refinitiv.com) 又は media.support@refinitiv.com までお問い合わせ下さい。

© 2020 Refinitiv. All rights reserved.

